



OBS DERS KAYIT KILAVUZU

**Bu kılavuzun tamamını okumadan
ders kayıt işlemlerine başlamayınız!**



Giriş Ekranı

English

Kullanıcı Adı: 1234567890

Şifre:

Sayıların Toplamı: 67 + 1 = ?

Giriş

E-Devlet İle Giriş

Şifre Sıfırla

1. Giriş ekranından kullanıcı adı kısmına öğrenci numaranızı, şifre kısmına ise mevcut şifrenizi girmeniz gerekmektedir.
2. Eğer şifrenizi bilmiyorsanız **E-Devlet üzerinden** giriş yapabilirsiniz.



Ders Kayıt Seçeneği

1. Ders kayıt işlemlerini gerçekleştirebilmeniz için **Ders ve Dönem İşlemleri** menüsünden **Ders Kayıt** seçeneğine tıklayınız.

The screenshot shows the Yıldız Teknik Üniversitesi Öğrenci Bilgi Sistemi interface. The top navigation bar includes the university logo and the text 'Yıldız Teknik Üniversitesi'. The main menu is titled 'Öğrenci Bilgi Sistemi' and contains several categories: 'Genel İşlemler', 'Ders ve Dönem İşlemleri', 'Form İşlemleri', 'YÖKSİS İşlemleri', 'Hazırlık İşlemleri', 'Başvuru İşlemleri', and 'Kullanıcı İşlemleri'. The 'Ders ve Dönem İşlemleri' category is expanded, showing options like 'Ders Kayıt', 'Dönem Ortalamaları', 'Not Listesi', 'Transkript', 'Transkript Senaryosu', 'Diğer Belgeler', 'Müfredat Durum', and 'Staj Başvurusu'. A red arrow points to the 'Ders Kayıt' option. On the right side of the interface, there are two notification boxes: a green one for 'Bilgilendirme 2020-2021 Bahar Döneminde 8 Adet Onaylan...' and a blue one for 'Aktif Akademik Dönem Bilgileri 2021-2022 Güz'.

Ders Kayıt Ekranı

ISL5002 ve ISL5004 Dersleri haricindeki dersleri eklemek için "PROG. SEÇMELİ DERS [0-20]" butonuna tıklayınız.

Bölümden size gönderilen ders programınızda yer alan derslerin şubeleri "PROG. SEÇMELİ DERS [0-20]" kategorisinde çıkmıyorsa "Müfredat/Bölüm Dışı Dersler" butonuna tıklayarak diğer programlardan aratabilirsiniz.

1. Sınıf Dersleri Müfredat/Bölüm Dışı Dersler Güz Yarıyılı Dersleri Bahar Yarıyılı Dersleri Tümü

Ders Kodu	Ders Adı	Z/S	KRD	AKTS	Snf	Önceki Dönemler Kayıt Durumu	Aktif Dönem Kayıt Durumu
 ISL5002	Dönem Projesi	Z	0	15	1		
 ISL5004	Araştırma Yöntemleri ve Bilimsel Etik	Z	2	2,50	1		
 PROG. SEÇMELİ DERS[0-20]	PROGRAM SEÇMELİ DERSLER	S	3	7,50	1		

 3 - 1/1 1    

 Altan Dersleri Göster  Kontrol Et

Öğrenci Onay Durumu : ⚠ Onaylanmadı! Ders Kayıt Onaylanıncaya kadar hiç bir ders kontenjanına dahil edilemeyecek ! Danışman Onay Durumu : Onaylanmadı !

Secilen Dersler

Ders Kayıt Ekranı

"PROG. SEÇMELİ DERS [0-20]" veya "Müfredat/Bölüm Dışı Dersler" ekranından ders kodunun/adının tamamını veya bir kısmını yazarak ilgili filtreleme işlemini "Ara/Bul" butonuna basarak gerçekleştirebilirsiniz.

Müfredattan Seçilen Dersin Kodu: PROG. SEÇMELİ DERS / PROGRAM SEÇMELİ DERSLER Tipi: Seçmeli

Gruplu Dersten Zorunlu Seçilecek En Az Ders Adedi :0

Ders Kod/Ad Öğretim Elemanı

Birim Program

Ek İşlemler

Şube	Ders Kod	Ders Adı	Z/S	T+U	Krd	AKTS	Öğretim Elemanı	Snf	Açma Nedeni	Ders Dili	Grup Kod
<input type="button" value="+"/> 4	ISL5307	Stratejik Pazarlama Yönetimi	S	3	3	7,50	Doç.Dr. EBRU ENGİNKAYA ERKENT	1	Dönemsel	Türkçe	PROG. SEÇMELİ DERS
<input type="button" value="+"/> 4	ISL5308	Örgütsel Davranış Teori ve Uygulama	S	3	3	7,50	Prof.Dr. Ali Ekber AKGÜN	1	Dönemsel	Türkçe	PROG. SEÇMELİ DERS
<input type="button" value="+"/> 6	ISL5309	Finansal Muhasebe	S	3	3	7,50	Prof.Dr. Halil Emre AKBAŞ	1	Dönemsel	Türkçe	PROG. SEÇMELİ DERS
<input type="button" value="+"/> 1	ISL5108	İşletmelerde Stratejik Yönetim	S	3	3	7,50	Prof.Dr. HALİT KESKİN	1	Dönemsel	Türkçe	PROG. SEÇMELİ DERS
<input type="button" value="+"/> 4	ISL5108	İşletmelerde Stratejik Yönetim	S	3	3	7,50	Prof.Dr. HALİT KESKİN	1	Dönemsel	Türkçe	PROG. SEÇMELİ DERS
<input type="button" value="+"/> 3	ISL5108	İşletmelerde Stratejik Yönetim	S	3	3	7,50	Prof.Dr. Yasin ŞEHİTOĞLU	1	Dönemsel	Türkçe	PROG. SEÇMELİ DERS
<input type="button" value="+"/> 2	ISL5108	İşletmelerde Stratejik Yönetim	S	3	3	7,50	Prof.Dr. Cemal ZEHİR	1	Dönemsel	Türkçe	PROG. SEÇMELİ DERS

7 - 1/1



Ders Kayıt Ekranı

"Ara/Bul" sorgusu sonucunda ilgili dersin şubeleri çıkacaktır. Bölümün size gönderdiği ders programında yer alan şubeyi seçerek ders seçiminizi yapabilirsiniz.

1.)Ders seçimine devam etmek için lütfen müfredattan seçtiğiniz derse uygun aşağıda listesi olan Aktif Dönemde Açılmış olan bir ders seçiniz.
2.)Bu ekranda bölümünüz tarafından tanımlanan ders kayıt kuralları işletilmektedir. Kurallar ile ilgili yaşadığınız problemleri lütfen bölümünüze bildiriniz
3.)Bu ekranda sadece bölümünüz tarafından aktif dönemde açılan dersler listelenmektedir. Seçmek istediğiniz ders listede görünmüyorsa, lütfen bölümünüze bildiriniz.


Müfredattan Seçilen Dersin Kodu: / Tipi: Seçmeli






Ders Kod/Ad Öğretim Elemanı

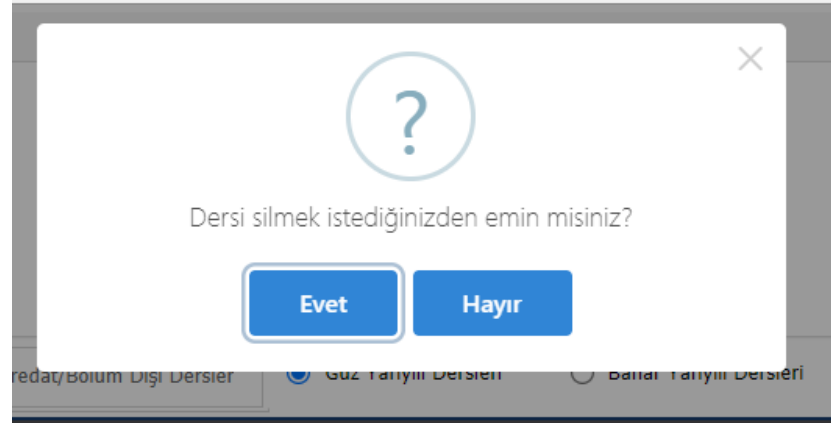
Şube	Ders Kod	Ders Adı	Z/S	T+U	Krd	AKTS	Öğretim Elemanı	Snf	Açma Nedeni	Grup Kod
<input type="checkbox"/>	3	KIM2551	Anorganik Kimya Lab. 1	Z	2	1	2	2	Dönemsel	
<input type="checkbox"/>	4	KIM2551	Anorganik Kimya Lab. 1	Z	2	1	2	2	Dönemsel	



Ders Kayıt Ekranı

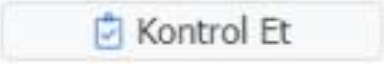
1. Silmek istediğiniz ders için en soldaki  butonuna basınız.
2. Butona bastığınızda onay ekranı gelmektedir.
3. Evet butonuna basarak ders silme işlemini onaylayabilir veya Hayır butonuna basarak işlemi iptal edebilirsiniz.

	Şb.	Ders Kodu	Ders Adı	Z/S	T+U	Krd	AKTS
	2	KIM3411	Enstrümental Analiz 1	Z	3+0	3	5
	3	KIM3421	Biyokimya 1	Z	4+0	4	5
	3	KIM3431	Fizikokimya 3	Z	4+0	4	5
	4	KIM3441	Organik Kimya 1	Z	4+0	4	5
	3	KIM3451	Fizikokimya Lab. 2	Z	0+4	2	4
	1	KIM3501	Kalite Güvencesi Ve Standartları	S	3+0	3	6





Ders Kayıt Ekranı

1. Derslere kayıt işleminizi gerçekleştirmek için ilk olarak **Kontrol Et** işleminin ve ardından **Kesinleştir/Onayla** işleminin gerçekleştirilmesi gereklidir.
2. Hazırladığınız ders programının kontrolü için  butonuna basınız.
3. Bu işlem ders kontenjanları, derslere ait ön koşulları, ders saati çakışmaları gibi kontrolleri yaparak hazırlanan programın uygunluğunu denetler.

Altan Dersleri Göster

Öğrenci Onay Durumu : **Onaylanmadı!** Ders Kayıt Onaylanıncaya kadar hiç bir ders kontenjanına dahil edilemeyecek !

Danışman Onay Durumu : **Onaylanmadı !**

Seçilen Dersler

Sb. Ders Kodu	Ders Adı	Z/S	T+U	Krd	AKTS	Snf	Alış	Açma Nedeni	Grup Kod		
2	KIM3411	Enstrümental Analiz 1	Z	3+0	3	5	3	Yükseltme	Dnm.	Diğer Bilgiler	
3	KIM3421	Biyokimya 1	Z	4+0	4	5	3	Zorunlu	Dnm.	Diğer Bilgiler	
3	KIM3431	Fizikokimya 3	Z	4+0	4	5	3	Zorunlu	Dnm.	Diğer Bilgiler	
4	KIM3441	Organik Kimya 1	Z	4+0	4	5	3	Zorunlu	Dnm.	Diğer Bilgiler	
3	KIM3451	Fizikokimya Lab. 2	Z	0+4	2	4	3	Zorunlu	Dnm.	Diğer Bilgiler	
1	KIM3501	Kalite Güvencesi Ve Standartları	S	3+0	3	6	3	Seçmeli	Dnm.	MES3-31	Diğer Bilgiler

Toplam Kredi : 20/25 AKTS : 30 Saat : 22 Ders Sayısı : 6



Ders Kayıt Ekranı

1. Derslerinizi seçtikten sonra kontrol et butonuna bastıktan sonra sağdaki ekran görülmektedir.
2. Bu ekranda Toplam Kredi bilgisi bulunmaktadır. En fazla 25 kredi ders seçimi yapabilirsiniz.
3. Kesinleştir/Onayla butonuna basılmadığı sürece **dersleriniz eklenmeyecek ve ders kontenjanına dahil edilmeyecektir.**

Ders Kayıt Kontrol Süreci Başarıyla Tamamlandı. Kesinleştirme İşlemi Yapabilirsiniz.

Öğrenci Onay Durumu : **▲ Onaylanmadı! Ders Kayıt Onaylanıncaya kadar hiç bir ders kontenjanına dahil edilemeyecek !** Danışman Onay Durumu : Onaylanmadı !

Seçilen Dersler

Şb. Ders Kodu	Ders Adı	Z/S	T+U	Krd	AKTS	Snf	Alış	Açma Nedeni	Grup Kod
2 KIM3411	Enstrümental Analiz 1	Z	3+0	3	5	3	Yükseltme	Dnm.	
3 KIM3421	Biyokimya 1	Z	4+0	4	5	3	Zorunlu	Dnm.	
3 KIM3431	Fizikokimya 3	Z	4+0	4	5	3	Zorunlu	Dnm.	
4 KIM3441	Organik Kimya 1	Z	4+0	4	5	3	Zorunlu	Dnm.	
3 KIM3451	Fizikokimya Lab. 2	Z	0+4	2	4	3	Zorunlu	Dnm.	
1 KIM3501	Kalite Güvencesi Ve Standartları	S	3+0	3	6	3	Seçmeli	Dnm.	MES3-31

Toplam Kredi : 20/25 AKTS : 30 Saat : 22 Ders Sayısı : 6

1-) Ders kaydınızı tamamlayabilmeniz için Kesinleştir butonuna basmanız gerekmektedir.
2-) Kesinleştir butonuna basıldıktan sonra ekleme / çıkarma işlemi yapılamaz.
3-) Seçilen dersler kesinleştirilmez ise bu derslerin kontenjanlarına dahil edilmez.
Kesinleştirme işlemi yapıldığı takdirde seçilen derslerin kontenjanlarına dahil edilir.



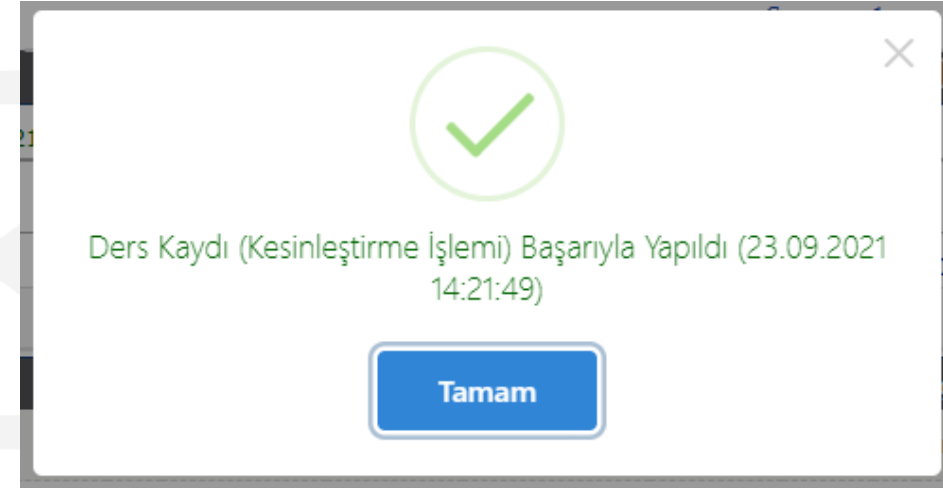
Ders Kayıt Ekranı

1. Kesinleştir/Onayla butonuna basarak ders programınızı kesinleştirerek ders kayıtlarınızı tamamlayabilirsiniz.

(Not: Dersler seçildikten sonra 'Kesinleştir/Onayla' işleminden önce sayfanın üst sayfasında bulunan Harç borcunun ödenmesi gerekmektedir. Herhangi bir problem yoksa sistem onay mesajı göstererek ders kayıt işleminizi tamamlayacaktır.

2. Problem olması durumunda ise sistem ilgili hata mesajını gösterir.

3. Hata mesajının alınması durumunda ders kayıt işleminiz **tamamlanmamıştır**. İlgili hatayı düzelterek kontrol ve onay işlemlerini tekrarlamanız gereklidir.





Dikkat Edilecek Diğer Hususlar

1. Tezli Lisansüstü öğrencilerimiz; Tezli ikinci öğretim ve Tezsiz ikinci öğretim derslerinden ücret karşılığı (Senato Esaslarında yer alan kurallar uygun olması şartı ile) ders alabilirler. Bu şekilde ders seçmek isteyen öğrenciler harcbirimi@yildiz.edu.tr adresi ile iletişime geçerek ücretlerini ödemeleri gerekmektedir. Aksi takdirde dersleri silinecektir.
2. Bilimsel hazırlık öğrencilerinin hazırlık kapsamında almaları gereken dersler Anabilim dalları tarafından eklenecektir. Bilimsel hazırlık dersleriniz ile ilgili Anabilim dalınız ile irtibata geçebilirsiniz.
3. Ders seçimi yapmadan önce Enstitülerimizin web sayfalarında yer alan duyuruları okuyunuz.
FBE için: fbe.yildiz.edu.tr
SBE için: sbe.yildiz.edu.tr
4. Ders seçiminde yaşanacak sorunlar için obsu@yildiz.edu.tr adresi ile iletişime geçebilirsiniz.

